

Photovoltaik-Anlagenbau - Elektrospeicher – Lademöglichkeit für E-Autos

Ich habe Interesse an einem Angebot für:

- PV-Anlagenbau
 Elektrospeicher
 Lademöglichkeit für E-Autos

Angaben zur Person

Name, Vorname: _____ Tel. privat: _____ dienstl.: _____
 Straße, Nr.: _____ Mobil privat: _____ dienstl.: _____
 PLZ, Ort: _____ E-Mail: _____

Telefonische Erreichbarkeit

- Mo Di Mi Do Fr
 vormittags zwischen _____ Uhr und _____ Uhr u./o. nachmittags zwischen _____ Uhr und _____ Uhr
 Sa So
 vormittags zwischen _____ Uhr und _____ Uhr u./o. nachmittags zwischen _____ Uhr und _____ Uhr

Bitte beantworten Sie folgende Fragen so genau wie möglich und kreuzen das Zutreffende an!

Objektstandort

- wie oben angegeben
 Straße Nr./PLZ Ort _____

Objekttyp

- Einfamilienhaus Mehrfamilienhaus Doppel- o. Reihenhaus
 Gewerbe-/Industriebau Sonstiges: _____
 Denkmalschutz geplanter Neubau, Baujahr: _____





Art der Dacheindeckung

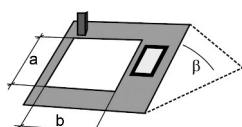
- Ziegel Biberschwanz Schiefer Dachpappe _____

Dachausrichtung

Abweichung von Süden (Azimut) [-90 (Osten) bis +90 (Westen)] _____ grad

Dachart

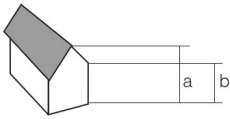
-  Satteldach
  Pulldach ($\beta > 15 \text{ grad}$)
  Flachdach ($\beta < 15 \text{ grad}$)
  Walmdach
 $\beta =$ _____ grad
 $\beta =$ _____ grad
 $\beta =$ _____ grad
 $\beta =$ _____ grad



a= _____ m

b= _____ m

Bei Besonderheiten (Gauben o.ä.)
skizzieren Sie bitte das Dach auf einem
Extrablatt inkl. Maßangaben (m).

Verschattung		
<input type="checkbox"/> durch Dachgaube, Kamin	<input type="checkbox"/> durch benachbarte Gebäude, Bäume	
<input type="checkbox"/> durch _____	<input type="checkbox"/> nie (verschattungsfrei)	
Art des Moduleinbaus		
<input type="checkbox"/> dachparallel	<input type="checkbox"/> Integration (statt Dachziegel)	<input type="checkbox"/> Flachdachaufständerung _____ grad <input type="checkbox"/> an der Fassade
Gewünschter Platz für den Wechselrichter		
<input type="checkbox"/> Dachboden	<input type="checkbox"/> Beim Zählerschrank	<input type="checkbox"/> _____
Zählerschrank		
<input type="checkbox"/> vorhanden	<input type="checkbox"/> Freifeld vorhanden	Bezugszähler-Nummer: _____
<input type="checkbox"/> nicht vorhanden	<input type="checkbox"/> Freifeld nicht vorhanden	Bitte Foto vom Zählerschrank bzw. Freifeld beifügen!
Blitzschutz		
<input type="checkbox"/> vorhanden	<input type="checkbox"/> nicht vorhanden	
Netzbetreiber (meistens Stromversorger)		
EVU: _____ EVU-Kunden-Nr.: _____		
DIN gerechter Gerüstbau		
<input type="checkbox"/> wird durch Kunde beauftragt und direkt bezahlt	Firsthöhe (a): _____ m	
<input type="checkbox"/> soll durch SunStrom bereitgestellt werden	Traufhöhe (b): _____ m	
Wichtige Angaben zu ...		
Anzahl der Personen im Haushalt _____		
Ihr jährl. Stromverbrauch _____ kWh		
Ihr jährl. Wärmeverbrauch _____ in <input type="checkbox"/> kWh <input type="checkbox"/> Liter <input type="checkbox"/> m ³		
Art der Wärmeversorgung (Heizung/Wasser)* <input type="checkbox"/> Öl <input type="checkbox"/> Gas <input type="checkbox"/> Wärmepumpe		
* Mehrfachnennung möglich <input type="checkbox"/> Solarthermie <input type="checkbox"/> Elektroboiler <input type="checkbox"/> Durchlauferhitzer		
<input type="checkbox"/> Sonstiges _____ (z. B. Holzvergaser)		
Lademöglichkeit für E-Autos <input type="checkbox"/> direkt am Haus <input type="checkbox"/> in _____ m Entfernung <input type="checkbox"/> nicht gewünscht		
Wodurch sind Sie auf SunStrom aufmerksam geworden?		

Sonstige Informationen/Bemerkungen		

Name des Beraters: _____

Ort, Datum: _____ Unterschrift: _____